


 <p>Engenharia e Empreendimentos S.A</p>	<p align="center">DESCRIPTIVO DE FUNCIONAMENTO</p>	 <p>INFORMÁTICA & AUTOMAÇÃO</p>						
<p align="center">HVAC - AUTOMAÇÃO</p>		<table border="1"> <tr> <td colspan="3">DOC Nº: OE1246_DOC_006_V218A23B_0202_0 b</td></tr> <tr> <td>DATA: 24/08/10</td><td>REV: 0</td><td>PÁG: 1/6</td></tr> </table>	DOC Nº: OE1246_DOC_006_V218A23B_0202_0 b			DATA: 24/08/10	REV: 0	PÁG: 1/6
DOC Nº: OE1246_DOC_006_V218A23B_0202_0 b								
DATA: 24/08/10	REV: 0	PÁG: 1/6						



DESCRIPTIVO DE FUNCIONAMENTO PARA CONTROLE DE HVAC

00	PARA APROVAÇÃO	F.R.L	RSM	HMP	24/08/10
REV.	DESCRIÇÃO	EXEC.	VERIF.	APROV.	DATA

	DESCRIPTIVO DE FUNCIONAMENTO					
HVAC - AUTOMAÇÃO		DOC Nº: OE1246_DOC_006_V218A23B_0202_0 b				
		<table border="1" style="width: 100%; border-collapse: collapse;"> <tr> <td style="width: 33%;">DATA:</td> <td style="width: 33%;">REV:</td> <td style="width: 33%;">PÁG:</td> </tr> <tr> <td style="text-align: center;">24/08/10</td> <td style="text-align: center;">0</td> <td style="text-align: center;">2/6</td> </tr> </table>	DATA:	REV:	PÁG:	24/08/10
DATA:	REV:	PÁG:				
24/08/10	0	2/6				

ÍNDICE

1	OBJETIVO.....	3
2	LOCAL DAS INSTALAÇÕES	3
3	REFERÊNCIAS	3
4	DOCUMENTOS DE REFERENCIA	3
5	DESCRIPTIVO FUNCIONAL	3
5.1	Sub-Sistemas UTA-31-07.	3
5.1.1	Composição básica dos Sub-Sistemas:	4
5.1.2	Funcionamento:.....	4
5.1.3	Seqüência de partida:	5
5.1.4	Falha do sistema de insuflamento em operação – seqüência de comandos:	5
5.1.5	Parada normal de operação – seqüência de comandos:	5
5.1.6	Parada emergencial de operação – seqüência de comandos:.....	5
5.2	Descrição Complementar da Automação	6

 <p>Engenharia e Empreendimentos S.A</p>	<p align="center">DESCRIPTIVO DE FUNCIONAMENTO</p>	 <p>INFORMÁTICA & AUTOMAÇÃO</p>						
<p align="center">HVAC - AUTOMAÇÃO</p>		<table border="1"> <tr> <td colspan="3" data-bbox="1123 360 1254 434"> DOC Nº: OE1246_DOC_006_V218A23B_0202_0 b </td></tr> <tr> <td data-bbox="1123 434 1254 506"> DATA: 24/08/10 </td><td data-bbox="1254 434 1385 506"> REV: 0 </td><td data-bbox="1385 434 1509 506"> PÁG: 3/6 </td></tr> </table>	DOC Nº: OE1246_DOC_006_V218A23B_0202_0 b			DATA: 24/08/10	REV: 0	PÁG: 3/6
DOC Nº: OE1246_DOC_006_V218A23B_0202_0 b								
DATA: 24/08/10	REV: 0	PÁG: 3/6						

1 OBJETIVO

Este documento tem como objetivo definir os aspectos operacionais a serem considerados no projeto e na operação do **controle automático de HVAC** para as áreas relacionadas a seguir:

- Sub-Sistemas UTA-31-07;

2 LOCAL DAS INSTALAÇÕES

Fundação Oswaldo Cruz.
Rio de Janeiro – RJ.

3 REFERÊNCIAS



Este documento foi elaborado baseado em reuniões ocorridas na Unidade da Atepeng no Rio de Janeiro e por interpretação dos fluxogramas.

4 DOCUMENTOS DE REFERENCIA

- Fluxogramas de Ar e Automação subsistemas: V218A23B.
- Caderno de Encargos – Volume 2.

5 DESCRITIVO FUNCIONAL

5.1 Sub-Sistemas UTA-31-07.

 <p>Engenharia e Empreendimentos S.A</p>	<p align="center">DESCRIPTIVO DE FUNCIONAMENTO</p>	 <p>INFORMÁTICA & AUTOMAÇÃO</p>						
<p align="center">HVAC - AUTOMAÇÃO</p>		<table border="1"> <tr> <td colspan="3">DOC Nº: OE1246_DOC_006_V218A23B_0202_0 b</td></tr> <tr> <td>DATA: 24/08/10</td><td>REV: 0</td><td>PÁG: 4/6</td></tr> </table>	DOC Nº: OE1246_DOC_006_V218A23B_0202_0 b			DATA: 24/08/10	REV: 0	PÁG: 4/6
DOC Nº: OE1246_DOC_006_V218A23B_0202_0 b								
DATA: 24/08/10	REV: 0	PÁG: 4/6						

5.1.1 Composição básica dos Sub-Sistemas:

Sistema de ar condicionado com classificação de biossegurança nível NB3+, composto dos seguintes equipamentos:

- Condicionadores de ar UTA-31-07;
- Conjunto de componentes de controle e automação.

5.1.2 Funcionamento:

Ar condicionado com Nível de Biossegurança NB3+

Descrição do funcionamento:

Para cada subsistema, as ações descritas abaixo, serão controladas por um CLP.

5.1.2.1 O condicionador de ar UTA, composto de serpentina de água gelada, pré-filtros e unidade de ventilação, terá funcionamento contínuo 24h/dia ou conforme definição do cliente.

5.1.2.2 O status de funcionamento do condicionador de ar terá indicação visual na sala de Monitoramento.

5.1.2.3 A unidade de ventilação do condicionador de ar será controlada por comando efetuado pelo operador no sistema supervisório com partida direta.

5.1.2.4 O conjunto de condicionador de ar e respectivo filtro de ar associado não terão monitoramento de pressão diferencial, ou seja, não terão indicações em sistema supervisório.



5.1.2.5 A temperatura de insuflamento será controlada pela variação da vazão de água gelada na serpentina de resfriamento, através de válvula de duas vias de ação proporcional, comandada por um sensor de temperatura localizado no duto de retorno do insuflamento. Essa temperatura terá um set point configurável.

INFOENG COM. E IND. DE EQUIPAMENTOS ELETRÔNICOS E AUTOMAÇÃO LTDA

Rua João Chimello, 1055 – Conj. Habitacional Dep. Antonio Mastrocola – Catanduva – SP – CEP 15803-270

Tel.: 17 3523 5434 – infoeng@infoeng.com.br

www.infoeng.com.br

 <p>Engenharia e Empreendimentos S.A</p>	<p align="center">DESCRIPTIVO DE FUNCIONAMENTO</p>	 <p>INFORMÁTICA & AUTOMAÇÃO</p>						
<p align="center">HVAC - AUTOMAÇÃO</p>		<table border="1"> <tr> <td colspan="3">DOC Nº: OE1246_DOC_006_V218A23B_0202_0 b</td></tr> <tr> <td>DATA: 24/08/10</td><td>REV: 0</td><td>PÁG: 5/6</td></tr> </table>	DOC Nº: OE1246_DOC_006_V218A23B_0202_0 b			DATA: 24/08/10	REV: 0	PÁG: 5/6
DOC Nº: OE1246_DOC_006_V218A23B_0202_0 b								
DATA: 24/08/10	REV: 0	PÁG: 5/6						

5.1.3 Seqüência de partida:

Inicia-se com a partida comandada pelo operador no sistema supervisório.

5.1.4 Falha do sistema de insuflamento em operação – seqüência de comandos:

Caracteriza-se como falha exclusiva do sistema de insuflamento em operação por, e somente por:

- Falha de acionamento da UTA (inversor/motor do insuflador).
- Indicação de status de falha em sistema supervisório.
- Para o funcionamento da UTA em falha.

5.1.5 Parada normal de operação – seqüência de comandos:

Entende-se por parada normal como intervenção voluntária do operador e que não se fará necessário temporariamente ou permanentemente o controle de pressão da área laboratorial controlada.

Seqüência de comandos:



1. Desliga-se o motor do insuflador em atividade;

5.1.6 Parada emergencial de operação – seqüência de comandos:

Ocorrência de comando voluntário de botão de emergência em supervisório e campo quando aplicável:

Seqüência de comandos:

1. Desligamento imediato do insuflador;

 <p>Engenharia e Empreendimentos S.A</p>	<p align="center">DESCRIPTIVO DE FUNCIONAMENTO</p>	 <p>INFORMÁTICA & AUTOMAÇÃO</p>						
<p align="center">HVAC - AUTOMAÇÃO</p>		<table border="1"> <tr> <td colspan="3" data-bbox="1126 360 1254 434"> DOC Nº: OE1246_DOC_006_V218A23B_0202_0 b </td></tr> <tr> <td data-bbox="1126 434 1254 504"> DATA: 24/08/10 </td><td data-bbox="1254 434 1385 504"> REV: 0 </td><td data-bbox="1385 434 1509 504"> PÁG: 6/6 </td></tr> </table>	DOC Nº: OE1246_DOC_006_V218A23B_0202_0 b			DATA: 24/08/10	REV: 0	PÁG: 6/6
DOC Nº: OE1246_DOC_006_V218A23B_0202_0 b								
DATA: 24/08/10	REV: 0	PÁG: 6/6						

5.2 Descrição Complementar da Automação

A visualização das condições operacionais será feita no monitor deste microcomputador por meio de diversas telas que ilustrarão o status operacional de cada equipamento bem como as leituras de temperatura, umidade e pressão dos ambientes.

A programação a ser desenvolvida poderá contemplar as funções descritas nesse documento.

Os seguintes pontos poderão ser monitorados na tela:

- *Status operacional dos equipamentos.
- *Temperaturas de água gelada.
- *Temperaturas nos dutos de insuflamento, dutos de retorno e nos ambientes quando aplicável.
- *Saturação dos estágios de filtros (normal/limite/obstruído).
- *Pressão de cada sala que possuir transmissor.
- *Pressão da rede de ar comprimido.

Registro em HD, passível de ser impresso, dos seguintes eventos, com data e horário:

- *Partida dos equipamentos.
- *Parada dos equipamentos.
- *Filtros obstruídos.
- *Falhas dos equipamentos.
- *Temperaturas de água gelada anormais.